

A white drawstring bag with a rope handle is lying on a dark surface. The bag is partially open, and the rope handle is coiled. The background is dark and out of focus, showing more coiled ropes. The text "ropeXchange März 25" is overlaid on the image in white and orange.

ropeXchange März 25

Programm & Presenter

Kurs-Level-Übersicht

A	Neulinge	KEINE Vorkenntnisse erforderlich.
B	Beginner	Nur grundlegende Vorkenntnisse vorhanden, wie Single Column Tie (SCT) und Sicherheit.
C	Fortgeschritten	Sicherer Umgang mit einfachen Fesselungen, wie SCT, DCT, Futomomo, etc. Es wird verstanden, was man tun kann um ein gewünschtes Ziel zu erreichen.
D	Erfahren	Kombination und Variation in Fesselungen sind bekannt. Man versteht wieso man etwas wie tut, wie man etwas ändern kann und wie sich dies auswirkt.
E	Experten	Experten kenne sich aus mit komplexen und herausfordernden Fesselungen und haben viel Detailwissen und Nerdy-Stuff.
S	Spezielles	Spezielle Workshops sind für alle Level geeignet und vermitteln häufig queer-Wissen. Jeder Teilnehmer profitiert davon anders.
X	Austausch	Hierbei geht es darum, Wissen auszutauschen und gemeinsam neues Wissen aufzubauen. Wir bezeichnen dies auch als Labs. Ihr könnt diese jederzeit auch selber bilden.








Die Angaben bei den Kursen sind als “Mindestempfehlungen” zu verstehen, von denen die Presenter ausgehen. Fortgeschrittenere Teilnehmende werden aber genauso davon profitieren. Ihr entscheidet, wo ihr Euch wohl fühlt.

Class-Level-Overview



A	Newbies	NO previous knowledge required.
B	Beginner	Only basic knowledge available, such as the Single Column Tie (SCT) and safety.
C	Advanced	Safe handling of simple restraints such as SCT, DCT, Futomomo, etc. It is understood what can be done to achieve a desired goal.
D	Experienced	Combinations and variations in bondage are well known. You understand why you do something the way you do, how you can change things and what effect this has.
E	Experts	Experts are familiar with complex and challenging bondages and have a lot of detailed knowledge and nerdy stuff.
S	Specials	Are suitable for many levels, whereby each level can take different content and benefit from it differently.
X	Exchange	This is about sharing new knowledge together and, if necessary, building up new knowledge. We generally refer to this as labs or working groups. You can build them individually by yourself.

The information on the courses is to be understood as “minimum recommendations” from which the presenter assumes. However, more advanced participants will benefit from it just as much. You decide where you feel comfortable.











Schedule/Zeitplan - Fr. 21.03.25

Start	WSR-1	WSR-2	WSR-3
16:30	FrlFrivol: Erste Hilfe im Bondage 1 "Nerven" (ab A) 	Arto: Beginner 1 (Theorie) (ab A) 	Dan: Skill Share: Suspension (X) 
18:00	Short Break / Kurze Pause		
18:30	FrlFrivol: Erste Hilfe im Bondage 2 "Risiken & Folgen" (ab A) 	Arto: Beginner 2 (Praxis mit Front-Armbinder) (ab A) 	Dan: Nerding Single Column Tie - Hands On, Skill-Share & Reflection (ab B) 
20:00	Short Break / Kurze Pause		
20:30	Dan: Get Together @ The Knast Bar (S) 		

Schedule/Zeitplan - Sa. 22.03.25

Start	WSR-1	WSR-2	WSR-3
10:00	Dan: Welcome & Speed Friending (D/E - S) 		
11:00	Short Break / Kurze Pause		
11:30	Arto: Emotion und Verbindung im Fokus (ab A) 	Dan: Hängetauglicher Futomomo mit DCT & SK (ab B) * 	Electric Boudoir: Introduction to light painting photography (?) 
13:00	Break / Mittagspause		
14:00	FrlFrivol: Seilverwertung als Flogger (X) 	Miss Kiki & Tomdelirio: Oberkörperharnesse (ab B) * 	Arto: Predicament Ties (ab C) 
15:30	Short Break / Kurze Pause		
16:00	Miss Kiki & Tomdelirio: Seilen mit Bambus (X) 	Freies Wiederholen & Austausch 	Dan: Spiderman Suspension - Einzelelemente (ab C) * 
17:30	Pause		
20:00	JAM! Die offene, ruhige Bondage-Nacht mit Live Demo "Spiderman Suspension" 		

Schedule/Zeitplan - Su./So. 23.03.25

Start	WSR-1	WSR-2	WSR-3
10:00	Arto: What's the story (ab A) 	Trooper: 50 Shades of Chair Bondage (ab B) 	Tomdelirio & Miss Kiki: First (Self-)Suspension (ab B) 
12:00	Tomdelirio: Play Fight & Rough Body Play (X) 	Open Topic (X) 	Dan: Briefing für Spiderman Suspensions & Transitions (ab D) * 
13:30	Break / Mittagspause		
14:30	Arto: Wiederholungsrunde (X) 	Tomdelirio & Miss Kiki: Bottom Education - Skill Share (B) 	Dan: Spiderman Suspension - Abfolge mit Transitions (D) * 
16:00	Short Break / Kurze Pause		
16:30	Gruppenfoto, Fragerunde, freies Üben 		
17:30	End / Ende		


Extras Activities & Options



Watch Art by PrideArt

We are in the rooms of PrideArt, a queer artist collective. Many artists exhibit their arts in their cells. If a door is open, participants of the ropeXchange are allowed to enter and have a look at what the artists do there.

No extra costs!



Light Painting Shibari – Transforming Intimacy into Art by Electric Boudoir

Experience the fusion of Shibari and light painting in an intimate photography session. Using long exposure, let's capture the beauty of bondage, creating artistic images with ropes, bodies, and lights. Participants can choose to remain anonymous, and photos will only be posted with prior approval.

Conditions

- each session lasts **~20 min** (set time-slots with the photographer)
- includes **3 edited digital photos for free** (for rXc-participants)
- extra images available for purchase (talk to the photographer)

Optional:

- nudity
- identity can be hidden

About Electric Boudoir Photography (IG: @electric_boudoir)

Erotic photographer, capturing sensuality through light painting in S+ clubs like KitKat and Insomnia.